

# 2024年3月期 決算概要

アキレス株式会社 (コード番号：5142 東証プライム市場)

2024年5月10日

# 1. 2024年3月期 業績

# 1. 2024年3月期 業績 – 連結損益計算書

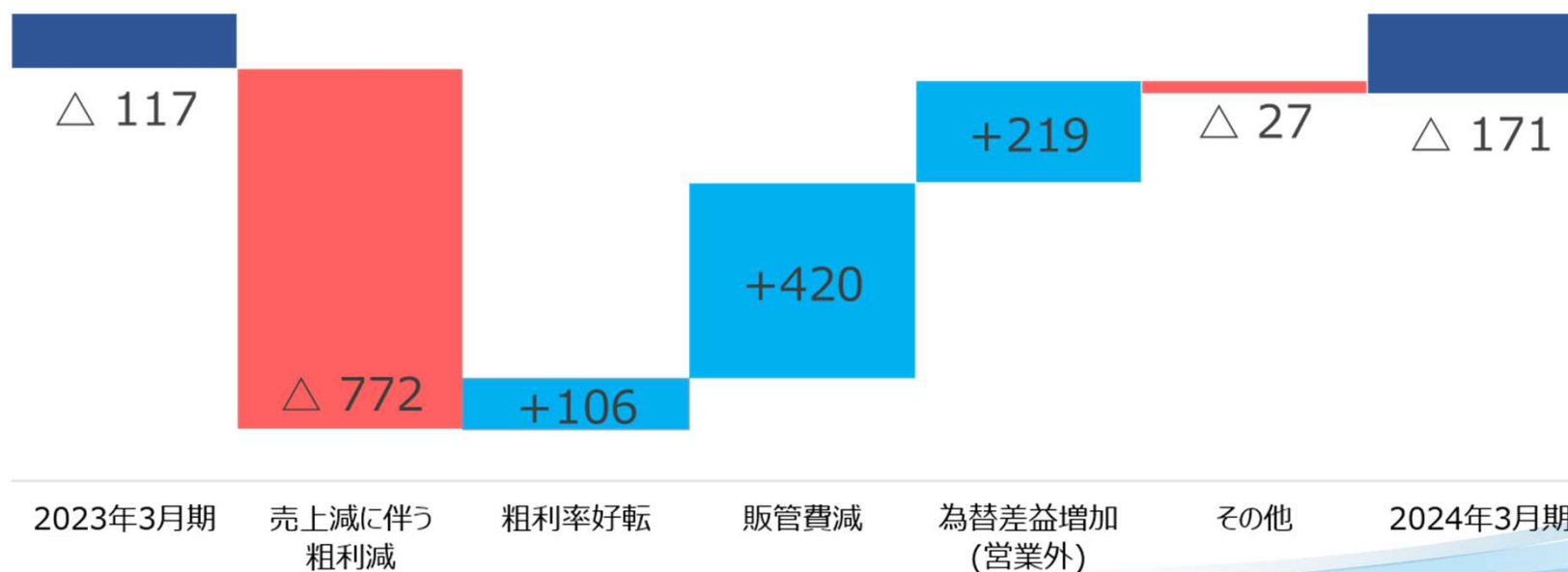
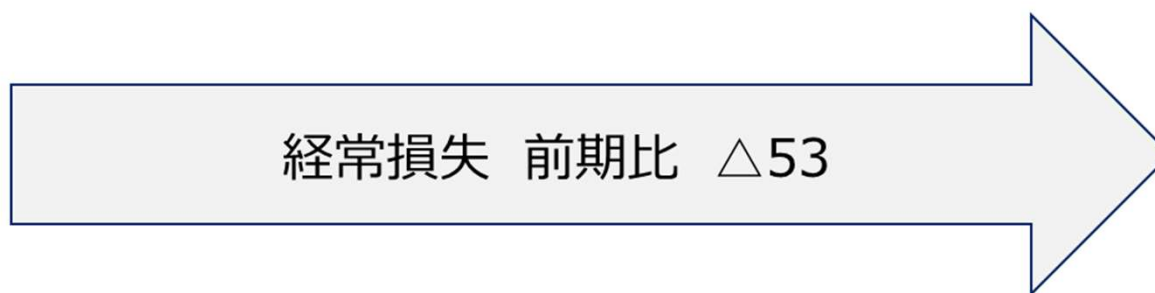
- 売上高は、自動車関連の内装用資材が回復する一方、半導体や医療・医薬関連製品で在庫調整局面の影響があり減収
- 利益面では、一層のコストダウン活動や価格改定を推進する中、原材料価格やエネルギーコストの高止まり、円安に伴う仕入コスト上昇の影響等により営業損失
- 為替差益382百万円等の営業外損益を含めた経常損益は171百万円の損失
- 減損損失4,973百万円の計上、繰延税金資産の取り崩し等により、親会社株主に帰属する当期純損失は8,210百万円
- 前回予想に対し、売上高はほぼ予想通りとなり、利益面では生産性の向上や経費削減に努めたこと等により損失幅は縮小

(単位：百万円)

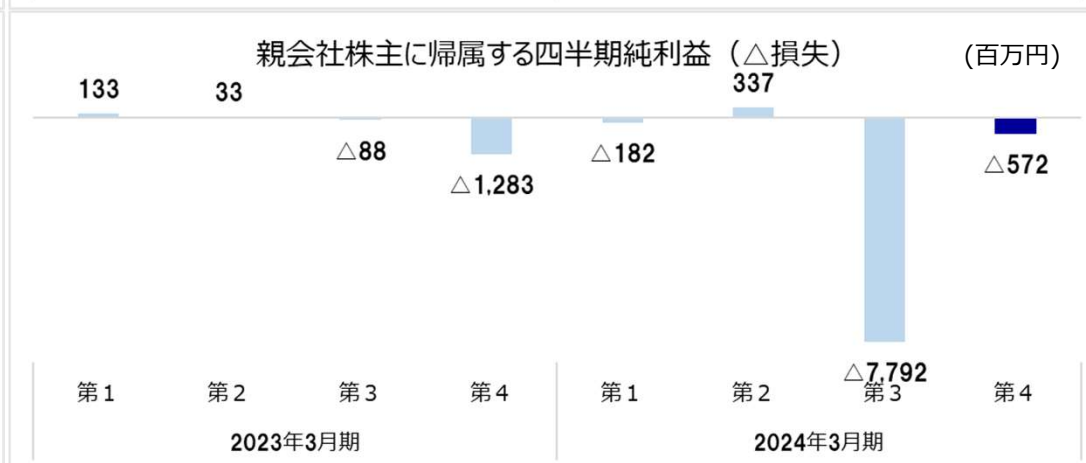
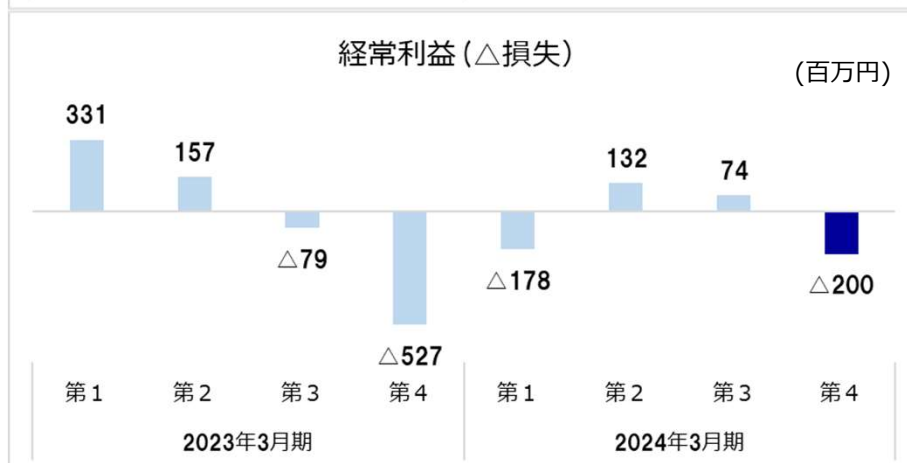
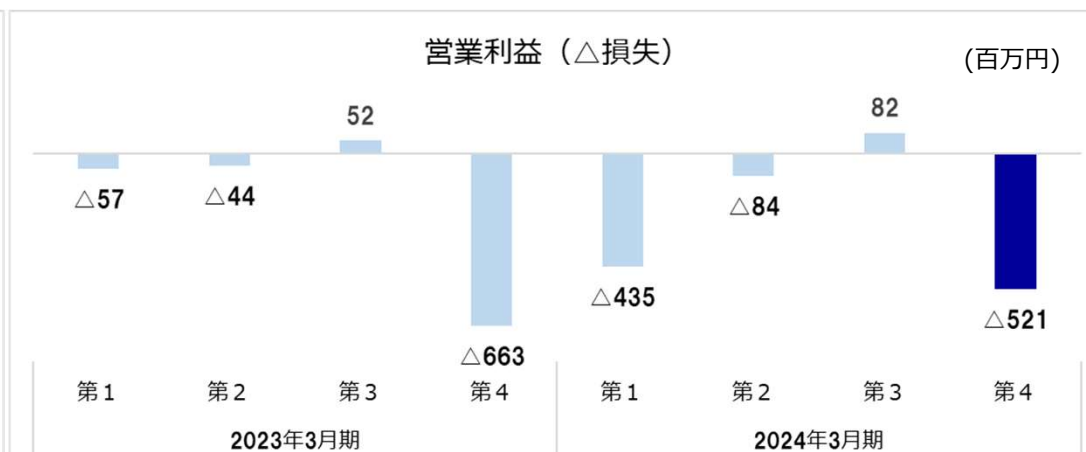
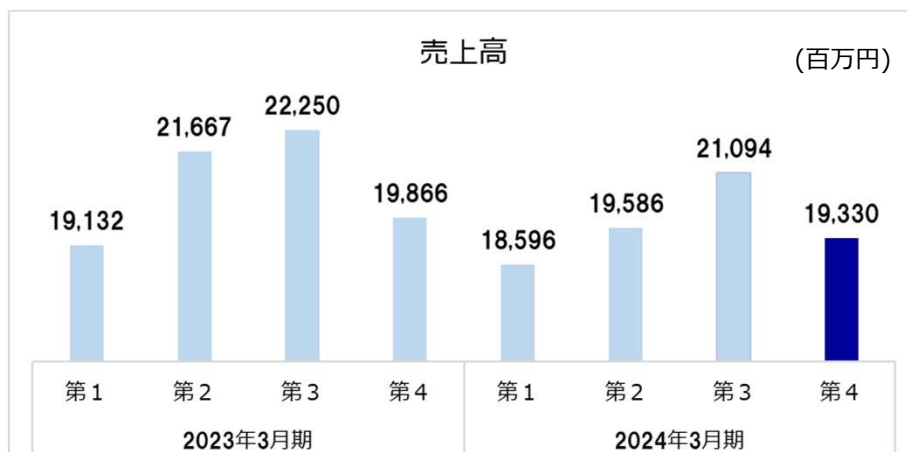
	2023年3月期		2024年3月期		前期比		前回予想 2024年2月9日
	実績	売上比	実績	売上比	増減額	増減率	
売上高	82,917	-	78,607	-	△ 4,309	△5.2%	78,000
売上総利益	14,850	17.9%	14,184	18.0%	△ 665	△4.5%	
販売費及び一般管理費	15,563	18.8%	15,143	19.3%	△ 420	△2.7%	
営業損失 (△)	△ 713	△0.9%	△ 958	△1.2%	△ 244	-	△ 1,300
経常損失 (△)	△ 117	△0.1%	△ 171	△0.2%	△ 53	-	△ 700
親会社株主に帰属する当期純損失 (△)	△ 1,204	△1.5%	△ 8,210	△10.4%	△ 7,006	-	△ 8,300
1株当たり純損失 (△) (円)	△ 78.21		△ 560.30		△ 482.09		△ 565.84

# 1. 2024年3月期 業績 - 経常利益の増減分析

単位：百万円



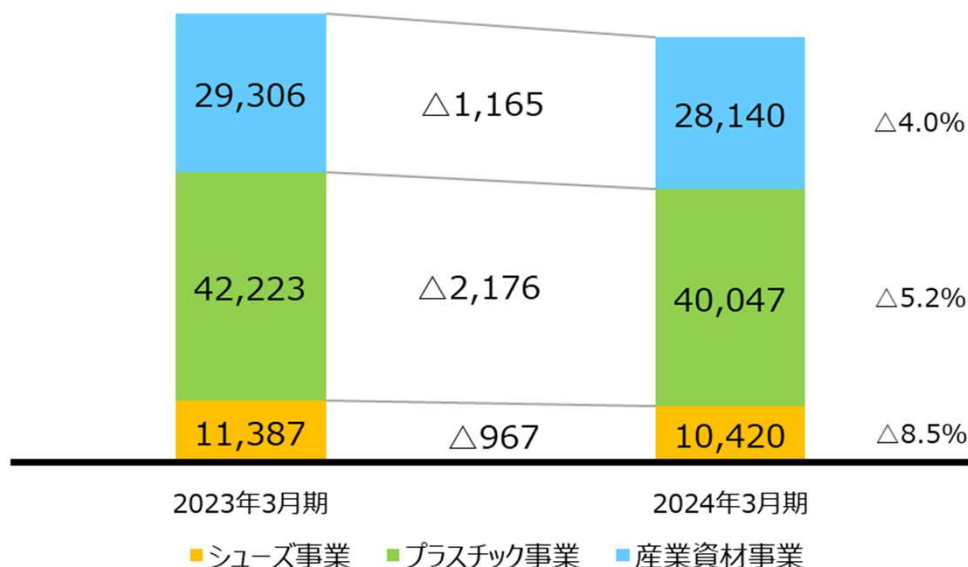
# 1. 2024年3月期 業績 – 四半期別推移




# 1. 2024年3月期 業績 – セグメント情報

売上高：百万円

増減率



セグメント利益(△損失)：百万円



- シューズ事業は、ランニング用の「BROOKS(ブルックス)」が好調に推移する中、その他の商品群が伸び悩み苦戦
- プラスチック事業の車輻内装用資材は、国内・北米市場で回復  
フィルムは、国内外の流通在庫調整や欧州での景気低迷の影響により苦戦
- 産業資材事業のウレタンは、日用雑貨品や寝具向けが伸び悩み苦戦  
半導体搬送用部材は国内・海外向けともに低調に推移

- シューズ事業は、価格改定の効果を含む利益率の改善や販売費の削減等により損失幅縮小
- プラスチック事業は、建装資材が利益率の改善により増益となったが、主にフィルムの苦戦により大幅減益
- 産業資材事業は、価格改定の効果を含む利益率の改善等により増益

# 1. 2024年3月期 業績 – 連結貸借対照表

(単位：百万円)

	2023年3月期	2024年3月期	増減	増減の主な内訳
流動資産	49,181	47,279	△1,901	<ul style="list-style-type: none"> <li>・売上債権 △1,299</li> <li>・棚卸資産 △459</li> </ul>
有形固定資産	26,171	22,039	△4,132	<ul style="list-style-type: none"> <li>・建物及び構築物 △1,703</li> <li>・機械装置及び運搬具 △1,461</li> <li>・建設仮勘定 △886</li> </ul>
無形固定資産	393	398	5	
投資その他の資産	10,474	12,944	2,470	
資産合計	86,220	82,662	△3,558	<ul style="list-style-type: none"> <li>・退職給付に係る資産 3,669</li> <li>・繰延税金資産 △1,646</li> </ul>
流動負債	27,512	25,162	△2,349	<ul style="list-style-type: none"> <li>・仕入債務 △2,586</li> <li>・短期借入金 800</li> </ul>
固定負債	12,502	17,949	5,447	
負債合計	40,014	43,112	3,097	<ul style="list-style-type: none"> <li>・長期借入金 2,750</li> <li>・繰延税金負債 2,570</li> </ul>
純資産	46,206	39,549	△6,656	
負債・純資産合計	86,220	82,662	△3,558	<ul style="list-style-type: none"> <li>・利益剰余金 △8,815</li> <li>・退職給付に係る調整累計額 2,399</li> <li>・自己株式 △1,187</li> </ul>
自己資本比率	53.6%	47.8%	△5.7%	
一株当たり純資産(円)	3,058.80	2,764.61	△294.19	

# 1. 2024年3月期 業績 – 連結キャッシュ・フロー計算書

(単位：百万円)

	2023年3月期	2024年3月期	増減
営業活動による キャッシュ・フロー	△1,072	1,878	2,951
投資活動による キャッシュ・フロー	△4,484	△3,793	690
財務活動による キャッシュ・フロー	4,547	1,758	△2,788
現金及び現金同等物に 係る換算差額	308	120	△187
現金及び現金同等物の 期末残高	6,886	6,851	△35

当期の主な内容	
• 税金等調整前当期純損失	△4,708
• 減価償却費	3,428
• 減損損失	4,973
• 売上債権の減少	1,513
• 仕入債務の減少	△2,738
• その他の負債の減少	△1,264
• 固定資産の取得による支出	△4,249
• 固定資産の売却による収入	489
• 長期借入による収入	2,750
• 自己株式の取得による支出	△1,187



## 2. 2025年3月期 業績予想

## 2. 2025年3月期 業績予想

- ウクライナ情勢の長期化に伴う原材料価格・エネルギーコストの高止まりや世界的なインフレの継続、金融市場の混乱などにより世界経済の減速が懸念される
- 喫緊の課題である収益性悪化を早期に改善すべく、さらなる自社の生産性向上（コストダウン）、価格改定を継続推進するとともに、お客様の困りごと解決につながる価値の提案・サービスの向上等を積極的に推進する

(単位：百万円)

	2023年3月期		2024年3月期		2025年3月期			2025年3月期 第2四半期累計	
	実績	売上比	実績	売上比	通期 計画	売上比	前期比 増減額	計画	前年同期比 増減額
売上高	82,917	-	78,607	-	84,000	-	5,392	40,000	1,817
営業利益（△損失）	△713	△0.9%	△958	△1.2%	200	0.2%	1,158	△300	219
経常利益（△損失）	△117	△0.1%	△171	△0.2%	500	0.6%	671	△150	△104
親会社株主に帰属 する当期純利益（△損失）	△1,204	△1.5%	△8,210	△10.4%	300	0.4%	8,510	0	△154
年間配当金 (中間/期末)	40円 (期末)		20円 (期末)		20円予想 (期末)				

あなたの身近にいつもアキレス

**Achilles**

# マモルをツナグ。

私たちアキレスがつけているのは、  
 素材や製品がもたらす機能だけではありません。  
 世の中に役立つ“マモル”という価値。  
 そのひとつひとつが、日々の暮らしやビジネス、災害の現場まで、  
 さまざまな領域で社会的課題の解決に貢献しています。  
 より豊かな毎日を、より笑顔があふれる未来を  
 これからもお届けしていきたいと考えています。

“マモルをツナグ。”とともに。

アキレス株式会社 本社：〒169-8685 東京都港区北新橋2-21-1 新橋フロントタワー

本資料に記載されている業績見通し等の将来に関する記述は、当社が現在入手している情報及び合理的であると判断する一定の前提に基づいており、実際の業績等は様々な要因により大きく異なる可能性があります。